

# EL HORIZONTE

LA VERDAD COMO ES

---

## **Informe a CEENL sobre encuestas de preferencia electoral**

Publicación en El Horizonte: 26 de Junio 2018

**Informe sobre las encuestas de preferencias electorales para el Estado de Nuevo León, realizadas del 15 al 23 de Junio, publicadas por el diario El Horizonte el día 26 de Junio de 2018.**

Atendiendo a lo dispuesto en el artículo 213, numeral 1, de la Ley General de Instituciones y Procedimientos Electorales (LGIFE) y al Acuerdo INE- CG220-2014 emitido por el Instituto Nacional Electoral, se presenta informe:

**1. Objetivos del estudio**

La encuesta tiene como objetivo medir y dar a conocer las preferencias electorales en los municipios metropolitanos del Estado de Nuevo León para la elección de Alcaldes el próximo 1 de Julio de 2018.

**2. Marco muestral**

Se utilizó como marco muestral la selección de distritos electorales definidos por el Instituto Nacional Electoral. Se realizó una distribución proporcional de colonias por distrito en cada Municipio.

**3. Diseño muestral**

Se realizan entrevistas en lugares de alto tráfico manteniendo el filtro de colonia y otras características de la muestra. Conteo de rechazos para determinación de tasa efectiva.

**a) Población Objetivo**

Personas de 18 años o mayores con credencial para votar vigente que residan en los municipios metropolitanos del Estado de Nuevo León.

**b) Procedimiento de selección de unidades**

Se realizan entrevistas en lugares de alto tráfico manteniendo el filtro de colonia y otras características de la muestra.

**c) Procedimiento de estimación**

En la entrevista “cara a cara”, se realizó la pregunta: *¿De las siguientes personas que le mencionaré, ¿por quién votaría si las elecciones para alcalde fueran hoy?* Se utilizó el método de encuesta con los nombres de los candidatos registrados a la fecha del levantamiento, ordenados por la fecha del registro de partido. Incluye también a los candidatos independientes.

El resultado del cómputo de las encuestas, reflejan la estimación total relativa del total de votos efectivos considerando aquellos que se declararon como nulo, no sabe o ninguno.

**d) Tamaño y forma de obtención de la muestra**

Se realizaron 490 entrevistas efectivas cara a cara en lugares de alto tráfico, tomando en cuenta diferentes criterios de elegibilidad como género y grupos de edad.

**e) Confianza y margen de error**

Para la encuesta a un nivel de confianza del 95 por ciento, corresponde un margen de error teórico del +/- 4.4 por ciento para el municipio de Monterrey encuestado con 490 entrevistas efectivas.

**f) Frecuencia y tratamiento de la no-respuesta**

Una vez formulada la pregunta de intención de voto, los siguientes porcentajes por municipio corresponden a quienes no declararon intención de voto, no saben aún por quién votará o piensan anular su voto.

Municipio	
Monterrey	13%

**g) Tasa de rechazo general**

En esta encuesta se realizaron 490 entrevistas efectivas de un total de 614 contactos. De los cuales 124 personas rechazaron o suspendieron la entrevista. Tasa de rechazo de 20%

**4. Método y fecha de recolección de la información**

Se realizaron 490 entrevistas efectivas cara a cara en lugares de alto tráfico, tomando en cuenta diferentes criterios de elegibilidad como género y grupos de edad. Se utilizó el método de encuesta con los nombres de los candidatos registrados a la fecha del levantamiento, ordenados por la fecha del registro de partido. Incluye también a los candidatos independientes.

**5. El cuestionario o instrumentos de captación utilizados para generar la información publicada.**

Aun cuando el cuestionario puede incluir algunas preguntas sobre temas de interés público, tales como niveles de aprobación de los funcionarios actuales, la parte central de la entrevista consiste en conocer las preferencias electorales para el municipio metropolitano del Estado de Nuevo León. La pregunta que se formuló es: *¿De las siguientes personas que le mencionaré, ¿por quién votaría si las elecciones para alcalde fueran hoy?* Dicha pregunta se apoya en una encuesta con los nombres de los candidatos registrados a la fecha del levantamiento, ordenados por la fecha del registro del partido. Incluye también a los candidatos independientes.

El resultado de la encuesta deriva del cómputo total de las respuestas efectivas y se expresa en porcentajes obtenidos por cada candidato, incluye también la proporción que mencionó no saber, no elegir a ninguno o no contestó.

## **6. Forma de procesamiento, estimadores e intervalos de confianza**

Resultados de 490 entrevistas efectivas que cumplieron con los requisitos de elegibilidad según el diseño de la muestra.

El nivel de confianza es de 95% con un margen de error teórico de del +/- 4.4 por ciento para el municipio de Monterrey encuestado con 490 entrevistas efectivas.

## **7. Denominación del software utilizado para el procesamiento**

El cómputo de la información obtenida se realiza a través de hojas de cálculo de Excel Microsoft validado en su estructura de cálculo y resultados con el sistema SPSS para Windows.

## **8. Base de datos**

Se adjunta en formato digital a este informe

## **9. Autoría y financiamiento**

La realización, publicación y costo de las encuestas son responsabilidad del diario El Horizonte Domicilio: Félix U. Gómez #405 pte. Col. Obrera, Monterrey Nuevo León, México. CP 64010 Tel. (81) 19 300 700, el responsable de la encuesta es el Lic. Luis Padua Viñals

El Horizonte es la entidad que ordena la realización de las encuestas.

Luis Padua Viñals cuenta con más de 20 años de experiencia, es Licenciado en Comunicación Social por la Universidad Autónoma Metropolitana, su experiencia data desde 1996 en coberturas diversas de elecciones estatales y nacionales.

Actualmente Luis Padua es Director Editorial del periódico El Horizonte, es conductor de Info7 tarde, y también es Miembro del Consejo Editorial de TV Azteca Noreste.

## **10. Recursos económicos/financieros aplicados**

El estudio no representó costo adicional a los medios al contar ya con recursos propios para efectos de diseño de muestra, cuestionario, cómputo y procesamiento de datos. Los recursos aplicados a viáticos y algunos gastos asociados a campo ascendieron a Ps. 30,754.

11. Principales resultados

:: REVELA ENCUESTA DE EL HORIZONTE

# Encabeza Adrián intención de voto regio

REDACCIÓN / EL HORIZONTE

El alcalde regio Adrián de la Garza y su más cercano competidor, el panista Felipe de Jesús Cantú, despuntaron en preferencias en la última encuesta de El Horizonte previa a las elecciones de este domingo. Mientras, "la chiquilla", candidatos con menor

impulso, disminuyó en intención de voto.

Adrián de la Garza, del PRI, mejoró cinco puntos respecto al sondeo previo, cerrando con 35%, mientras que Felipe de Jesús Cantú dio un brinco de siete puntos, quedándose con el 30% de las preferencias.

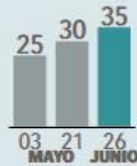
## MONTERREY

ÚLTIMA ENCUESTA

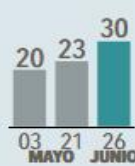
35% 30% 13% 9%



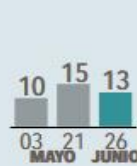
ADRIÁN de la Garza



FELIPE DE JESÚS Cantú



PATRICIO Zambrano



ADALBERTO Madero

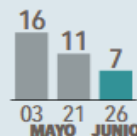


7%



ALDO Fasci

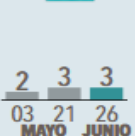
INDEPENDIENTE



3%



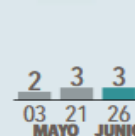
ENRIQUE Barrios



3%



IVÁN Garza



Los candidatos Pedro A. Rodríguez 'Fufito', Ana Villalpando y Jesús Abascal registraron en conjunto una preferencia cercana al 1%

### METODOLOGÍA:

Muestra: Se realizaron 490 encuestas efectivas cara a cara a adultos, con cuotas por género y grupos de edad en el municipio de Monterrey, Nuevo León, del 15 al 23 de junio de 2018. El margen de error es +/- 4.4% y el nivel de confianza de 95 por ciento. Las preferencias electorales resultantes del presente ejercicio son válidas únicamente para dicha población y fechas en que se realizó. Las cifras de preferencia fueron redondeadas. Los porcentajes pueden no sumar 100 debido al redondeo.

Patrocinio: El Horizonte Multimedia